

Senner



CENTRO SOCIAL PAROQUIAL
SILVEIRA

Anexo

31 de dezembro de 2016



Índice

| | | |
|-------|--|----|
| 1 | Identificação da Entidade | 3 |
| 2 | Referencial Contabilístico de Preparação das Demonstrações Financeiras | 3 |
| 3 | Principais Políticas Contabilísticas | 4 |
| 3.1 | Bases de Apresentação | 4 |
| 3.2 | Políticas de Reconhecimento e Mensuração | 6 |
| 4 | Políticas contabilísticas, alterações nas estimativas contabilísticas e erros: | 12 |
| 5 | Ativos Fixos Tangíveis | 12 |
| 6 | Ativos Intangíveis | 14 |
| 7 | Inventários | 15 |
| 8 | Rédito | 15 |
| 9 | Subsídios do Governo e apoios do Governo | 16 |
| 10 | Benefícios dos empregados | 16 |
| 11 | Divulgações exigidas por outros diplomas legais | 16 |
| 12 | Outras Informações | 17 |
| 12.1 | Investimentos Financeiros | 17 |
| 12.2 | Clientes e Utentes | 17 |
| 12.3 | Outras contas a receber | 18 |
| 12.4 | Diferimentos | 18 |
| 12.5 | Outros Ativos Financeiros | 18 |
| 12.6 | Caixa e Depósitos Bancários | 18 |
| 12.7 | Fundos Patrimoniais | 19 |
| 12.8 | Fornecedores | 19 |
| 12.9 | Estado e Outros Entes Públicos | 19 |
| 12.10 | Outras Contas a Pagar | 20 |
| 12.11 | Subsídios, doações e legados à exploração | 20 |
| 12.12 | Fornecimentos e serviços externos | 20 |
| 12.13 | Outros rendimentos | 21 |
| 12.14 | Outros gastos | 21 |
| 12.15 | Resultados Financeiros | 21 |
| 12.16 | Acontecimentos após data de Balanço | 22 |

1 Identificação da Entidade

A “Centro Social Paroquial de Silveira” é uma instituição sem fins lucrativos, constituída sob a forma de “I P S S” com estatutos publicados no Diário da República n.º 157 de 7/1996, Série II, com sede em Av. Joaquim Agostinho, 2. Tem como atividade Apoio Social e Educativo para que possa prosseguir os seguintes objetivos:

- Prestar serviços direcionados para o atendimento á criança de idades entre os 12 meses e a idade de ingresso no ensino básico, proporcionando atividades educativas e de apoio á família
- Prestar assistência aos idosos de maneira a não alterar e manter toda a integração nos seus ambientes habituais.

2 Referencial Contabilístico de Preparação das Demonstrações Financeiras

Em 2016 as Demonstrações Financeiras foram elaboradas no pressuposto da continuidade das operações a partir dos livros e registos contabilísticos da Entidade e de acordo com a Norma Contabilística e de Relato Financeiro para as Entidades do Setor Não Lucrativo (NCRF-ESNL) aprovado pelo Decreto-Lei n.º 36-A/2011 de 9 de março. No Anexo II do referido Decreto, refere que o Sistema de Normalização para Entidades do Setor Não Lucrativo é composto por:

- Bases para a Apresentação das Demonstrações Financeiras (BADF);
- Modelos de Demonstrações Financeiras (MDF) – Portaria n.º 105/2011 de 14 de março;
- Código de Contas (CC) – Portaria n.º 106/2011 de 14 de março;
- NCRF-ESNL – Aviso n.º 6726-B/2011 de 14 de março;
- Normas Interpretativas (NI)

A adoção da NCRF-ESNL ocorreu pela primeira vez em 2012, pelo que à data da transição do referencial contabilístico anterior (Plano de Contas das Instituições Particulares de Solidariedade Social) para este normativo é 1 de janeiro de 2011, conforme o estabelecido no § 5 Adoção pela primeira vez da NCRF-ESNL. Assim, a Entidade preparou o Balanço de abertura de 1 de janeiro de 2012 aplicando as disposições previstas na NCRF-ESNL. As Demonstrações Financeiras de 2011 que foram preparadas e aprovadas, de acordo com o referencial contabilístico em vigor naquela altura, foram alteradas de modo a que haja comparabilidade com as Demonstrações Financeiras de 2011.



3 Principais Políticas Contabilísticas

As principais políticas contabilísticas aplicadas pela Entidade na elaboração das Demonstrações Financeiras foram as seguintes:

3.1 Bases de Apresentação

As Demonstrações Financeiras foram preparadas de acordo com as Bases de Apresentação das Demonstrações Financeiras (BADF)

3.1.1 Regime do Acréscimo (periodização económica):

Os efeitos das transações e de outros acontecimentos são reconhecidos quando eles ocorram (satisfeitas as definições e os critérios de reconhecimento de acordo com a estrutura concetual, independentemente do momento do pagamento ou do recebimento) sendo registados contabilisticamente e relatados nas demonstrações financeiras dos períodos com os quais se relacionem. As diferenças entre os montantes recebidos e pagos e os correspondentes rendimentos e gastos são registados respetivas contas das rubricas “Devedores e credores por acréscimos” e “Diferimentos”.

3.1.2 Continuidade:

Com base na informação disponível e as expectativas futuras, a Entidade continuará a operar no futuro previsível, assumindo não há a intenção nem a necessidade de liquidar ou de reduzir consideravelmente o nível das suas operações. Para as Entidades do Setor Não Lucrativo, este pressuposto não corresponde a um conceito económico ou financeiro, mas sim à manutenção da atividade de prestação de serviços ou à capacidade de cumprir os seus fins.

3.1.3 Compreensibilidade

As Demonstrações Financeiras devem ser de fácil compreensão para os Utentes da informação que relatam. Contudo, não devem ser evitadas matérias complexas, dado que elas são, por norma, fundamentais à tomada de decisão.

3.1.4 Relevância

Toda a informação produzida é relevante quando influencia a tomada de decisões dos utentes, ajudando a compreender o passado, realizar o presente e projetar o futuro, expurgando erros ou ineficiências.

3.1.5 Materialidade

A relevância da informação é afetada pela sua natureza e materialidade. A materialidade depende da quantificação da omissão ou erro. A informação é material se a sua omissão ou inexatidão influenciarem as decisões económicas tomadas por parte dos utentes com base nas demonstrações financeiras influenciarem. Itens que não são materialmente relevante para justificar a sua apresentação separada nas demonstrações financeiras podem ser materialmente relevante para que sejam discriminados nas notas deste anexo.

3.1.6 Fiabilidade

A informação apenas é útil se for fiável. Para tal, deve estar expurgada de erros e preconceitos que vão enviesar a tomada de decisão. Mais do que opiniões, ela deve refletir factos consolidados e comprovados.

3.1.7 Representação Fidedigna

A fiabilidade da informação adquire-se com a representação fidedigna das transações e outros acontecimentos que se pretende relatar. Mesmo que sujeita a riscos, deve haver a preocupação constante mensurar todos os valores recorrendo a ferramentas e factos que documentem e confirmam segurança na hora da tomada de decisão.

3.1.8 Substância sobre a forma

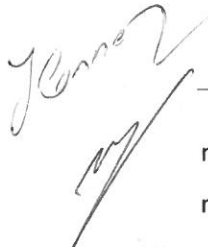
Os acontecimentos devem ser contabilizados de acordo com a sua substância e realidade económica. A exclusiva observância da forma legal pode não representar fielmente determinado acontecimento. O exemplo pode ser dado quando se aliena um ativo, mas se continua a usufruir de benefícios gerados por esse bem, através de um acordo. Neste caso, o relato da venda não representa fielmente a transação ocorrida.

3.1.9 Neutralidade

A informação deve ser neutra. As opiniões e preconceitos são atitudes que enviesam a tomada de decisão.

3.1.10 Prudência

A incerteza e o risco marcam o quotidiano das organizações. As dívidas incobráveis, as vidas úteis prováveis, as reclamações em sede de garantia conferem graus de incerteza mais ou menos relevantes que devem ser relevados nas demonstrações financeiras. Contudo, deve



manter-se rigor nesta análise, de forma a não subavaliar ou sobreavaliar os acontecimentos, não criar reservas ocultas, nem provisões excessivas.

3.1.11 Plenitude

A informação é fiável quando nas demonstrações financeiras respeita os limites de materialidade e de custo. Omissões podem induzir em erro, pois podem produzir dados falsos ou deturpadores da realidade e levar a decisões erradas.

3.1.12 Comparabilidade

A informação comparativa deve ser divulgada, nas Demonstrações Financeiras, com respeito ao período anterior. Respeitando ao Princípio da Continuidade da Entidade, as políticas contabilísticas devem ser levados a efeito de maneira consistente em toda a Entidade e ao longo do tempo e de maneira consistente. Procedendo-se a alterações das políticas contabilísticas, as quantias comparativas afetadas pela reclassificação devem ser divulgadas, tendo em conta:

- A natureza da reclassificação;
- A quantia de cada item ou classe de itens que tenha sido reclassificada; e
- Razão para a reclassificação.

3.2 Políticas de Reconhecimento e Mensuração

3.2.1 Fluxos de Caixa

A direção deve comentar quantias dos saldos significativos de caixa e seus equivalentes que não estão disponíveis para uso. Os valores inscritos na rubrica de caixa e em depósitos bancários devem ser desagregados, para melhor compreensão.

Devem ser divulgados agregadamente, no que respeita tanto à obtenção como à perda de controlo de subsidiárias ou de outras unidades empresariais durante o período cada um dos seguintes pontos:

- a) A retribuição total paga ou recebida;
- b) A parte da retribuição que consista em caixa e seus equivalentes;
- c) A quantia de caixa e seus equivalentes na subsidiária ou na unidade empresarial sobre as quais o controlo é obtido ou perdido; e
- d) A quantia dos ativos e passivos que não sejam caixa ou seus equivalentes na subsidiária ou unidade empresarial sobre as quais o controlo é obtido ou perdido, resumida por cada categoria principal.



Devem ser indicadas as transações de investimento e de financiamento que não tenham exigido o uso de caixa ou seus equivalentes, de forma a proporcionar toda a informação relevante acerca das atividades de investimento e de financiamento.

3.2.2 Ativos Intangíveis

Os “Ativos Intangíveis” encontram-se registados ao custo de aquisição, deduzido das amortizações e de eventuais perdas por imparidade acumuladas. São reconhecidos apenas quando for provável que deles advenham benefícios económicos futuros para a Entidade e que os mesmos possam ser mensurados com fiabilidade.

São registadas como gastos do período as “Despesas de investigação” incorridas com novos conhecimentos técnicos.

As despesas de desenvolvimento são capitalizadas sempre que a Entidade demonstre capacidade para completar o seu desenvolvimento e dar início à sua comercialização ou utilização e para as quais seja provável gerar benefícios económicos futuros. Caso não sejam cumpridos estes critérios, são registados como gastos do período.

As amortizações são calculadas, assim que os ativos estejam em condições de ser utilizado, pelo método da linha reta em conformidade com o período de vida útil estimado para cada grupo de bens.

As taxas de amortização utilizadas correspondem aos períodos de vida útil estimada que se encontra na tabela abaixo:

| Descrição | Vida útil estimada (anos) |
|-----------------------------|---------------------------|
| Projetos de Desenvolvimento | |
| Programas de Computador | 3 |
| Propriedade industrial | |
| Outros Ativos Intangíveis | |

3.2.3 Ativos Fixos Tangíveis

Os “Ativos Fixos Tangíveis” encontram-se registados ao custo de aquisição, deduzido das depreciações e das perdas por imparidade acumuladas. O custo de aquisição inicialmente registado, inclui o custo de compra, quaisquer custos diretamente atribuíveis às atividades necessárias para colocar os ativos na localização e condição necessárias para operarem da forma pretendida e, se aplicável, a estimativa inicial dos custos de desmantelamento e remoção dos ativos e de restauração dos respetivos locais de instalação ou operação dos mesmos que a Entidade espera vir a incorrer.

Os ativos que foram atribuídos à Entidade a título gratuito encontram-se mensurados ao seu justo valor, ao valor pelo qual estão segurados ou ao valor pelo qual figuravam na contabilidade.

As despesas subsequentes que a Entidade tenha com manutenção e reparação dos ativos são registadas como gastos no período em que são incorridas, desde que não sejam suscetíveis de gerar benefícios económicos futuros adicionais

As depreciações são calculadas, assim que os bens estão em condições de ser utilizado, pelo método da linha reta em conformidade com o período de vida útil estimado para cada grupo de bens.

As taxas de depreciação utilizadas correspondem aos períodos de vida útil estimada que se encontra na tabela abaixo:

| Descrição | Vida útil estimada (anos) |
|--------------------------------|---------------------------|
| Terrenos e recursos naturais | |
| Edifícios e outras construções | 50 |
| Equipamento básico | 6 |
| Equipamento de transporte | 4 |
| Equipamento biológico | |
| Equipamento administrativo | 6 |
| Outros Ativos fixos tangíveis | |

A Entidade revê anualmente a vida útil de cada ativa, assim como o seu respetivo valor residual quando este exista.

As mais ou menos valias provenientes da venda de ativos fixos tangíveis são determinadas pela diferença entre o valor de realização e a quantia escriturada na data de alienação, as sendo que se encontra espelhadas na Demonstração dos Resultados nas rubricas “Outros rendimentos operacionais” ou “Outros gastos operacionais”.

3.2.4 Investimentos financeiros

Os valores mencionados nesta nota são referentes aos Fundos de Compensação do Trabalho, fundo criado para contratos de trabalho a partir de 1 de outubro de 2013.

3.2.5 Inventários

Os “Inventários” estão registados ao menor de entre o custo de aquisição e o valor realizável líquido. O valor realizável líquido representa o preço de venda estimado deduzido de todos os custos estimados necessários para a concluir os inventários e proceder à sua venda. Sempre



que o valor de custo é superior ao valor realizável líquido, a diferença é registada como uma perda por imparidade.

A Entidade adota como método de custeio dos inventários o custo médio ponderado. Os Inventários que não sejam geralmente intermutáveis deve ser atribuído custos individuais através do uso de identificação específica.

Os produtos e trabalhos em curso encontram-se valorizados ao custo de produção, que inclui o custo dos materiais incorporados, mão de obra direta e gastos gerais.

Os Inventários que a Entidade detém, mas que destinam-se a contribuir para o desenvolvimento das atividades presentes e futuras ou os serviços que lhes estão associados e não estão diretamente relacionados com a capacidade de ela gerar fluxos de caixa, estão mensurados pelo custo histórico ou custo corrente, o mais baixo dos dois.

3.2.6 Instrumentos Financeiros


Os ativos e passivos financeiros são reconhecidos apenas e só quando se tornam uma parte das disposições contratuais do instrumento.

Este ponto é aplicável a todos “Instrumentos Financeiros” com exceção:

- Investimentos em subsidiárias, associadas e empreendimentos conjuntos;
- Direitos e obrigações no âmbito de um plano de benefícios a empregados;
 - Alterações no risco segurado;
 - Alterações na taxa de câmbio;
- Direitos decorrentes de um contrato de seguro exceto se o contrato de seguro resulte numa perda para qualquer das partes em resultado dos termos contratuais que se relacionem com:
 - Entrada em incumprimento de uma das partes;
 - Locações, exceto se resultar perda para o locador ou locatário como resultado:
 - Alterações no preço do bem locado;
 - Alterações na taxa de câmbio
 - Entrada em incumprimento de uma das contrapartes

Cientes e outras contas a Receber

Os “Clientes” e as “Outras contas a receber” encontram-se registadas pelo seu custo estando deduzidas no Balanço das Perdas por Imparidade, quando estas se encontram reconhecidas, para assim retratar o valor realizável líquido.



As “Perdas por Imparidade” são registadas na sequência de eventos ocorrido que apontem de forma objetiva e quantificável, através de informação recolhida, que o saldo em dívida não será recebido (total ou parcialmente). Estas correspondem à diferença entre o montante a receber e respetivo valor atual dos fluxos de caixa futuros estimados, descontados à taxa de juro efetiva inicial, que será nula quando se perspetiva um recebimento num prazo inferior a um ano.

Estas rubricas são apresentadas no Balanço como Ativo Corrente, no entanto nas situações em que a sua maturidade é superior a doze meses da data de Balanço, são exibidas como Ativos não Correntes.

Outros ativos e passivos financeiros

Os instrumentos financeiros cuja negociação ocorra em mercado líquido e regulamentado, são mensurados ao justo valor, sendo as variações reconhecidas deste por contrapartida de resultados do período.

Os custos de transação só podem ser incluídos na mensuração inicial do ativo ou passivo financeiro, quando mensurados ao custo menos perda por imparidade.

À data de relato a Entidade avalia todos os seus ativos financeiros que não estão mensurados ao justo valor por contrapartida de resultados. Havendo evidência objetiva de que se encontra em imparidade, esta é reconhecida nos resultados. Cessando de estar em imparidade, é reconhecida a reversão.

Os Ativos e Passivos Financeiros são desreconhecidos da forma que se encontra prevista na Norma Contabilística e de Relato Financeiro para Pequenas Entidades (NCRF-PE)

Caixa e Depósitos Bancários

A rubrica “Caixa e depósitos bancários” inclui caixa e depósitos bancários de curto prazo que possam ser imediatamente mobilizáveis sem risco significativo de flutuações de valor.

Fornecedores e outras contas a pagar

As dívidas registadas em “Fornecedores” e “Outras contas a pagar” são contabilizadas pelo seu valor nominal.



3.2.7 Fundos Patrimoniais

A rubrica “Fundos” constitui o interesse residual nos ativos após dedução dos passivos.

Os “Fundos Patrimoniais” são compostos por:

- fundos atribuídos pelos fundadores da Entidade ou terceiros;
- fundos acumulados e outros excedentes;
- subsídios, doações e legados que o governo ou outro instituidor ou a norma legal aplicável a cada entidade estabeleçam que sejam de incorporar no mesmo

3.2.8 Estado e Outros Entes Públicos

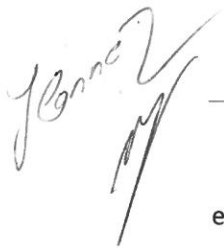
O imposto sobre o rendimento do período corresponde ao imposto a pagar. Este, inclui as tributações autónomas.

Nos termos do n.º 1 do art.º 10 do Código do Imposto sobre o Rendimento das Pessoas Coletivas (CIRC) estão isentos de Imposto sobre o Rendimento das Pessoas Coletivas (IRC):

- a) As pessoas coletivas de utilidade pública administrativa;
- b) As instituições particulares de solidariedade social e Entidades anexas, bem como as pessoas coletivas àquelas legalmente equiparadas;
- c) As pessoas coletivas de mera utilidade pública que prossigam, exclusiva ou predominantemente, fins científicos ou culturais, de caridade, assistência, beneficência, solidariedade social ou defesa do meio ambiente.”

No entanto o n.º 3 do referido artigo menciona que: “A isenção prevista no n.º 1 não abrange os rendimentos empresariais derivados do exercício das atividades comerciais ou industriais desenvolvidas fora do âmbito dos fins estatutários, bem como os rendimentos de títulos ao portador, não registados nem depositados, nos termos da legislação em vigor, e é condicionada à observância continuada dos seguintes requisitos:

- a) Exercício efetivo, a título exclusivo ou predominante, de atividades dirigidas à prossecução dos fins que justificaram o respetivo reconhecimento da qualidade de utilidade pública ou dos fins que justificaram a isenção consoante se trate, respetivamente, de Entidades previstas nas alíneas a) e b) ou na alínea c) do n.º 1;
- b) Afetação aos fins referidos na alínea anterior de, pelo menos, 50% do rendimento global líquido que seria sujeito a tributação nos termos gerais, até ao fim do 4.º período de tributação posterior àquele em que tenha sido obtido, salvo em caso de justo impedimento no cumprimento do prazo de afetação, notificado ao diretor-geral dos impostos, acompanhado da respetiva fundamentação escrita, até ao último dia útil do 1.º mês subsequente ao termo do referido prazo;



c) Inexistência de qualquer interesse direto ou indireto dos membros dos órgãos estatutários, por si mesmos ou por interposta pessoa, nos resultados da exploração das atividades económicas por elas prosseguidas.”

Assim, os rendimentos previstos no n.º 3 do art.º 10 encontram-se sujeitos a IRC à taxa de 21,5% sobre a matéria coletável nos termos do n.º 5 do art.º 87. Acresce ao valor da coleta de IRC apurado, a tributação autónoma sobre os encargos e às taxas previstas no artigo 88º do CIRC.

As declarações fiscais estão sujeitas a revisão e correção, de acordo com a legislação em vigor, durante um período de quatro anos (dez anos para a Segurança Social, até 2000, inclusive, e cinco anos a partir de 2001), exceto quando estejam em curso inspeções, reclamações ou impugnações. Nestes casos, e dependendo das circunstâncias, os prazos são alargados ou suspensos. Ou seja, as declarações fiscais da Entidade dos anos de 2009 a 2012 ainda poderão estar sujeitas a revisão.

4 Políticas contabilísticas, alterações nas estimativas contabilísticas e erros:

Não se verificaram quaisquer efeitos resultantes de alteração voluntária em políticas contabilísticas.

5 Ativos Fixos Tangíveis

Outros Ativos Fixos Tangíveis

A quantia escriturada bruta, as depreciações acumuladas, a reconciliação da quantia escriturada no início e no fim dos períodos de 2015 e de 2016, mostrando as adições, os abates e alienações, as depreciações e outras alterações, foram desenvolvidas de acordo com o seguinte quadro:

| Descrição | 2015 | | | | | Saldo final |
|--------------------------------|---------------------|-----------------------|------------------|----------------|----------------|---------------------|
| | Saldo inicial | Aquisições / Dotações | Abates | Transferências | Revalorizações | |
| Custo | | | | | | |
| Terrenos e recursos naturais | 0,00 | | | | | 0,00 |
| Edifícios e outras construções | 966 808,71 | | | | | 966 808,71 |
| Equipamento básico | 143 433,53 | | | | | 143 433,53 |
| Equipamento de transporte | 119 099,38 | 8600,00 | 10284,00 | | | 117 415,38 |
| Equipamento biológico | 0,00 | | | | | 0,00 |
| Equipamento administrativo | 79 401,80 | | | | | 79 401,80 |
| Outros Ativos fixos tangíveis | 10 318,16 | | | | | 10 318,16 |
| Total | 1 319 061,58 | 8 600,00 | 10 284,00 | 0,00 | 0,00 | 1 317 377,58 |
| Depreciações acumuladas | | | | | | |
| Terrenos e recursos naturais | 0,00 | | | | | 0,00 |
| Edifícios e outras construções | 269 476,96 | 25473,31 | | | | 294 950,27 |
| Equipamento básico | 139 176,35 | 701,06 | | | | 139 877,41 |
| Equipamento de transporte | 114 177,88 | 5542,33 | 10284,00 | | | 109 436,21 |
| Equipamento biológico | 0,00 | | | | | 0,00 |
| Equipamento administrativo | 74 324,87 | 2859,80 | | | | 77 184,67 |
| Outros Ativos fixos tangíveis | 10 318,16 | | | | | 10 318,16 |
| Total | 607 474,22 | 34 576,50 | 10 284,00 | 0,00 | 0,00 | 631 766,72 |

| Descrição | 2016 | | | | | Saldo final |
|--------------------------------|---------------------|-----------------------|-------------|----------------|----------------|---------------------|
| | Saldo inicial | Aquisições / Dotações | Abates | Transferências | Revalorizações | |
| Custo | | | | | | |
| Terrenos e recursos naturais | 0,00 | | | | | 0,00 |
| Edifícios e outras construções | 966 808,71 | 4381,27 | | | | 971 189,98 |
| Equipamento básico | 143 433,53 | 5072,37 | | | | 148 505,90 |
| Equipamento de transporte | 117 415,38 | | | | | 117 415,38 |
| Equipamento biológico | 0,00 | | | | | 0,00 |
| Equipamento administrativo | 79 401,80 | 739,15 | | | | 80 140,95 |
| Outros Ativos fixos tangíveis | 10 318,16 | | | | | 10 318,16 |
| Total | 1 317 377,58 | 10 192,79 | 0,00 | 0,00 | 0,00 | 1 327 570,37 |
| Depreciações acumuladas | | | | | | |
| Terrenos e recursos naturais | 0,00 | | | | | 0,00 |
| Edifícios e outras construções | 294 950,27 | 20259,62 | | | | 315 209,89 |
| Equipamento básico | 139 877,41 | 1118,76 | | | | 140 996,17 |
| Equipamento de transporte | 109 436,21 | 2962,50 | | | | 112 398,71 |
| Equipamento biológico | 0,00 | | | | | 0,00 |
| Equipamento administrativo | 77 184,67 | 1839,33 | | | | 79 024,00 |
| Outros Ativos fixos tangíveis | 10 318,16 | | | | | 10 318,16 |
| Total | 631 766,72 | 26 180,21 | 0,00 | 0,00 | 0,00 | 657 946,93 |

6 Ativos Intangíveis

Outros Ativos Intangíveis

A quantia escriturada bruta, as amortizações acumuladas, a reconciliação da quantia escriturada no início e no fim dos períodos de 2015 e de 2016, mostrando as adições, os abates e alienações, as amortizações e outras alterações, foram desenvolvidas de acordo com o seguinte quadro:

| Descrição | 2015 | | | | | Saldo final |
|--------------------------------|-----------------|-----------------------|-------------|----------------|----------------|-----------------|
| | Saldo inicial | Aquisições / Dotações | Abates | Transferências | Revalorizações | |
| Custo | | | | | | |
| Goodwill | 0,00 | | | | | 0,00 |
| Projetos de Desenvolvimento | 0,00 | | | | | 0,00 |
| Programas de Computador | 7 226,10 | 2 715,23 | | | | 9 941,33 |
| Propriedade Industrial | 0,00 | | | | | 0,00 |
| Outros Ativos intangíveis | 0,00 | | | | | 0,00 |
| Total | 7 226,10 | 2 715,23 | 0,00 | 0,00 | 0,00 | 9 941,33 |
| Depreciações acumuladas | | | | | | |
| Goodwill | 0,00 | | | | | 0,00 |
| Projetos de Desenvolvimento | 0,00 | | | | | 0,00 |
| Programas de Computador | 4 736,82 | 3 044,47 | | | | 7 781,29 |
| Propriedade Industrial | 0,00 | | | | | 0,00 |
| Outros Ativos intangíveis | 0,00 | | | | | 0,00 |
| Total | 4 736,82 | 3 044,47 | 0,00 | 0,00 | 0,00 | 7 781,29 |

| Descrição | Saldo inicial | Aquisições / Dotações | Abates | Transferências | Revalorizações | Saldo final |
|--------------------------------|-----------------|-----------------------|-------------|----------------|----------------|-----------------|
| Custo | | | | | | |
| Goodwill | 0,00 | | | | | 0,00 |
| Projetos de Desenvolvimento | 0,00 | | | | | 0,00 |
| Programas de Computador | 9 941,33 | | | | | 9 941,33 |
| Propriedade Industrial | 0,00 | | | | | 0,00 |
| Outros Ativos intangíveis | 0,00 | | | | | 0,00 |
| Total | 9 941,33 | 0,00 | 0,00 | 0,00 | 0,00 | 9 941,33 |
| Depreciações acumuladas | | | | | | |
| Goodwill | 0,00 | | | | | 0,00 |
| Projetos de Desenvolvimento | 0,00 | | | | | 0,00 |
| Programas de Computador | 7 781,29 | 1 254,79 | | | | 9 036,08 |
| Propriedade Industrial | 0,00 | | | | | 0,00 |
| Outros Ativos intangíveis | 0,00 | | | | | 0,00 |
| Total | 7 781,29 | 1 254,79 | 0,00 | 0,00 | 0,00 | 9 036,08 |

7 Inventários

Em 31 de dezembro de 2016 e de 2015 a rubrica "Inventários" apresentava os seguintes valores:

| Descrição | 2015 | | | | 2016 | | |
|--|--------------------|------------------|-----------------------------------|------------------|------------------|-----------------------------------|------------------|
| | Inventário inicial | Compras | Reclassificações e Regularizações | Inventário final | Compras | Reclassificações e Regularizações | Inventário final |
| Mercadorias | 0,00 | 0,00 | 0,00 | 0,00 | 0,00 | 0,00 | 0,00 |
| Matérias-primas, subsidiárias e de consumo | 0,00 | 90 406,60 | 0,00 | 0,00 | 85 164,40 | 0,00 | 0,00 |
| Produtos acabados e intermédios | 0,00 | | 0,00 | 0,00 | | 0,00 | 0,00 |
| Subprodutos, desperdícios, resíduos e refugos | 0,00 | | 0,00 | 0,00 | | 0,00 | 0,00 |
| Produtos e trabalhos em curso | 0,00 | | 0,00 | 0,00 | | 0,00 | 0,00 |
| Total | 0,00 | 90 406,60 | 0,00 | 0,00 | 85 164,40 | 0,00 | 0,00 |
| Custo das mercadorias vendidas e das matérias consumidas | | | | 89 871,26 | | | 85 093,33 |
| Variações nos inventários da produção | | | | 0,00 | | | 0,00 |

8 Rédito

Para os períodos de 2016 e 2015 foram reconhecidos os seguintes Réditos:

| Descrição | 2016 | 2015 |
|-------------------------------------|-------------------|-------------------|
| Vendas | 0,00 | 0,00 |
| Prestação de Serviços | | |
| Quotas de utilizadores | 292 084,00 | 292 255,75 |
| Quotas e joias | 0,00 | 0,00 |
| Promoções para captação de recursos | 0,00 | 0,00 |
| Serviços Secundários | 11 735,25 | 11 862,75 |
| Juros | 9 631,06 | 11 395,81 |
| Royalties | 0,00 | 0,00 |
| Dividendos | 0,00 | 0,00 |
| Total | 313 450,31 | 315 514,31 |

9 Subsídios do Governo e apoios do Governo

A 31 de dezembro de 2016 e 2015, a Entidade tinha os seguintes saldos nas rubricas de “Subsídios do Governo” e “Apoios do Governo”:

| Descrição | 2016 | 2015 |
|-----------------------------|-------------------|-------------------|
| Subsídios do Governo | | |
| ISS IP | 456 850,50 | 455 018,36 |
| IEFP | 8 413,51 | 8 703,02 |
| Apoios do Governo | | |
| | | |
| | | |
| Total | 465 264,01 | 463 721,38 |

10 Benefícios dos empregados

O número de membros dos órgãos diretivos, nos períodos de 2016 e 2015, foi de 8 elementos. Os órgãos diretivos não usufruem quaisquer remunerações.

O número médio de pessoas ao serviço da Entidade em 31/12/2015 foi de “38” e em 31/12/2016 foi de “39”.

Os gastos que a Entidade incorreu com os funcionários foram os seguintes:

| Descrição | 2016 | 2015 |
|--|-------------------|-------------------|
| Remunerações aos Órgãos Sociais | 0,00 | 0,00 |
| Remunerações ao pessoal | 440 036,66 | 454 998,89 |
| Benefícios Pós-Emprego | 0,00 | 0,00 |
| Indemnizações | 0,00 | 0,00 |
| Encargos sobre as Remunerações | 96 875,85 | 97 698,56 |
| Seguros de Acidentes no Trabalho e Doenças Profissionais | 3 202,99 | 2 176,79 |
| Gastos de Ação Social | 0,00 | 0,00 |
| Outros Gastos com o Pessoal | 640,92 | 1 332,90 |
| Total | 540 756,42 | 556 207,14 |

11 Divulgações exigidas por outros diplomas legais

A Entidade não apresenta dívidas ao Estado em situação de mora, nos termos do Decreto-Lei 534/80, de 7 de novembro.

Dando cumprimento ao estabelecido no Decreto-Lei 411/91, de 17 de outubro, informa-se que a situação da Entidade perante a Segurança Social se encontra regularizada, dentro dos prazos legalmente estipulados.

12 Outras Informações

De forma a uma melhor compreensão das restantes demonstrações financeiras, são divulgadas as seguintes informações.

12.1 Investimentos Financeiros

Nos períodos de 2016 e 2015, a Entidade detinha os seguintes “Investimentos Financeiros”:

| Descrição | 2016 | 2015 |
|---|---------------|---------------|
| Investimentos em subsidiárias | 0,00 | 0,00 |
| Método de Equivalência Patrimonial | 0,00 | 0,00 |
| Outros Métodos | 0,00 | 0,00 |
| Investimentos em associadas | 0,00 | 0,00 |
| Método de Equivalência Patrimonial | 0,00 | 0,00 |
| Outros Métodos | 0,00 | 0,00 |
| Investimentos em entidades conjuntamente controladas | 0,00 | 0,00 |
| Método de Equivalência Patrimonial | 0,00 | 0,00 |
| Outros Métodos | 0,00 | 0,00 |
| Investimentos noutras empresas | 0,00 | 0,00 |
| Outros investimentos financeiros | 384,45 | 126,65 |
| Perdas por Imparidade Acumuladas | 0,00 | 0,00 |
| Total | 384,45 | 126,65 |

12.2 Clientes e Utentes

Para os períodos de 2016 e 2015 a rubrica “Clientes” encontra-se desagregada da seguinte for:

| Descrição | 2016 | 2015 |
|---|-----------------|-----------------|
| Clientes e Utentes c/c | | |
| Clientes | 0,00 | 0,00 |
| Utentes | 1 057,75 | 1 867,25 |
| Clientes e Utentes títulos a receber | | |
| Clientes | 0,00 | 0,00 |
| Utentes | 0,00 | 0,00 |
| Clientes e Utentes factoring | | |
| Clientes | | |
| Utentes | | |
| Clientes e Utentes cobrança duvidosa | | |
| Clientes | | |
| Utentes | | 4 724,11 |
| Total | 1 057,75 | 6 591,36 |

Nos períodos de 2016 e 2015 foram registadas as seguintes “Perdas por Imparidade”:

| Descrição | 2016 | 2015 |
|--------------|------------------|-------------|
| Clientes | | |
| Utentes | -5 001,36 | 0,00 |
| Total | -5 001,36 | 0,00 |

12.3 Outras contas a receber

A rubrica “Outras contas a receber” tinha, em 31 de dezembro de 2016 e 2015, a seguinte decomposição:

| Descrição | 2016 | 2015 |
|---|-------------|---------------|
| Remunerações a pagar ao pessoal | 0,00 | 0,00 |
| Adiantamentos ao pessoal | 0,00 | 144,19 |
| Adiantamentos a Fornecedores de Investimentos | 0,00 | 0,00 |
| Devedores por acréscimos de rendimentos | 0,00 | 0,00 |
| Outras operações | 0,00 | 0,00 |
| Outros Devedores | 0,00 | 0,00 |
| Perdas por Imparidade | 0,00 | 0,00 |
| Total | 0,00 | 144,19 |

12.4 Diferimentos

Em 31 de dezembro de 2016 e 2015, a rubrica “Diferimentos” englobava os seguintes saldos:

| Descrição | 2016 | 2015 |
|---------------------------------|-----------------|-----------------|
| Gastos a Reconhecer | | |
| Seguros | 2 775,18 | 2 350,29 |
| Total | 2 775,18 | 2 350,29 |
| Rendimentos a Reconhecer | | |
| Total | 0,00 | 0,00 |

12.5 Outros Ativos Financeiros

A Entidade detinha, em 31 de dezembro de 2016 e 2015, investimentos nas seguintes entidades:

| Descrição | 2016 | 2015 |
|-------------------|------------------|-------------------|
| Obrigações Ren | 0,00 | 115 949,63 |
| Ops Otrv Nov 2021 | 20 033,33 | 0,00 |
| Total | 20 033,33 | 115 949,63 |

12.6 Caixa e Depósitos Bancários

A rubrica de “Caixa e Depósitos Bancários”, a 31 de dezembro de 2016 e 2015, encontrava-se com os seguintes saldo:

| Descrição | 2016 | 2015 |
|-------------------|-------------------|-------------------|
| Caixa | 71,75 | 3 333,40 |
| Depósitos à ordem | 250 912,70 | 120 148,25 |
| Depósitos a prazo | 205 000,00 | 201 415,47 |
| Outros | | |
| Total | 455 984,45 | 324 897,12 |

12.7 Fundos Patrimoniais

Nos "Fundos Patrimoniais" ocorreram as seguintes variações:

| Descrição | Saldo Inicial | Aumentos | Diminuições | Saldo Final |
|--|---------------------|-------------|-------------------|---------------------|
| Fundos | 28 713,41 | 0,00 | 0,00 | 28 713,41 |
| Excedentes técnicos | 0,00 | 0,00 | 0,00 | 0,00 |
| Reservas | 0,00 | 0,00 | 0,00 | 0,00 |
| Resultados transitados | 557 793,64 | 0,00 | -3 144,17 | 554 649,47 |
| Excedentes de revalorização | 0,00 | 0,00 | 0,00 | 0,00 |
| Outras variações nos fundos patrimoniais | 449 510,21 | 0,00 | -13 183,45 | 436 326,76 |
| Total | 1 036 017,26 | 0,00 | -16 327,62 | 1 019 689,64 |

12.8 Fornecedores

O saldo da rubrica de "Fornecedores" é discriminado da seguinte forma:

| Descrição | 2016 | 2015 |
|---|------------------|------------------|
| Fornecedores c/c | 11 130,36 | 13 715,23 |
| Fornecedores títulos a pagar | 0,00 | 0,00 |
| Fornecedores faturas em receção e conferência | 0,00 | 0,00 |
| Total | 11 130,36 | 13 715,23 |

12.9 Estado e Outros Entes Públicos

A rubrica de "Estado e outros Entes Públicos" está dividida da seguinte forma:

| Descrição | 2016 | 2015 |
|--|------------------|------------------|
| Ativo | | |
| Imposto sobre o Rendimentos das Pessoas Coletivas (IRC) | 0,00 | 0,00 |
| Imposto sobre o Valor Acrescentado (IVA) | 4 512,97 | 2 750,00 |
| Outros Impostos e Taxas | 0,00 | 0,00 |
| Total | 4 512,97 | 2 750,00 |
| Passivo | | |
| Imposto sobre o Rendimentos das Pessoas Coletivas (IRC) | 0,00 | 0,00 |
| Imposto sobre o Valor Acrescentado (IVA) | 0,00 | 0,00 |
| Imposto sobre o Rendimentos das Pessoas Singulares (IRS) | 3 078,64 | 3 408,27 |
| Segurança Social | 10 506,51 | 10 406,02 |
| Outros Impostos e Taxas | 30,86 | 25,92 |
| Total | 13 616,01 | 13 840,21 |

12.10 Outras Contas a Pagar

A rubrica "Outras contas a pagar" desdobra-se da seguinte forma:

| Descrição | 2016 | | 2015 | |
|---|--------------|------------------|--------------|------------------|
| | Não Corrente | Corrente | Não Corrente | Corrente |
| Pessoal | | | | |
| Remunerações a pagar | | 76 395,56 | | 79 060,34 |
| Cauções | 0,00 | | 0,00 | |
| Outras operações | | 0,00 | | 0,00 |
| Perdas por imparidade acumuladas | | 0,00 | | 0,00 |
| Fornecedores de Investimentos | | 0,00 | | 0,00 |
| Credores por acréscimo de gastos | | 1 210,20 | | 1 091,27 |
| Outros credores | | 0,00 | | 0,00 |
| Total | 0,00 | 77 605,76 | 0,00 | 80 151,61 |

12.11 Subsídios, doações e legados à exploração

A Entidade reconheceu, nos períodos de 2016 e 2015, os seguintes subsídio, doações, heranças e legados:

| Descrição | 2016 | 2015 |
|---|-------------------|-------------------|
| Subsídios do Estado e outros entes públicos | 465 264,01 | 463 721,38 |
| Subsídios de outras entidades | 0,00 | 0,00 |
| Doações e heranças | 0,00 | 0,00 |
| Legados | 0,00 | 0,00 |
| Total | 465 264,01 | 463 721,38 |

Os "Subsídios e Apoios do Governo" estão divulgados de forma mais exaustiva na Nota 9.

12.12 Fornecimentos e serviços externos

A repartição dos "Fornecimentos e serviços externos" nos períodos findos em 31 de dezembro de 2016 e de 2015, foi a seguinte:

| Descrição | 2016 | 2015 |
|------------------------------------|-------------------|-------------------|
| Subcontratos | 10 224,50 | 10 696,25 |
| Serviços especializados | 27 594,00 | 43 447,30 |
| Materiais | 11 831,09 | 10 626,80 |
| Energia e fluidos | 34 578,36 | 36 577,15 |
| Deslocações, estadas e transportes | 0,00 | 0,00 |
| Serviços diversos | 16 665,21 | 15 767,46 |
| Encargos c/utentes | 1 714,02 | 2 084,68 |
| Total | 102 607,18 | 119 199,64 |

12.13 Outros rendimentos

A rubrica de "Outros rendimentos" encontra-se dividida da seguinte forma:

| Descrição | 2016 | 2015 |
|---|------------------|------------------|
| Rendimentos Suplementares | 5 456,50 | 5 838,00 |
| Descontos de pronto pagamento obtidos | 6,56 | 7,07 |
| Recuperação de dívidas a receber | 0,00 | 0,00 |
| Ganhos em inventários | 0,00 | 0,00 |
| Rendimentos em subsidiárias, associadas e empreendimentos conjuntos | 0,00 | 0,00 |
| Rendimentos nos restantes ativos financeiros | 0,00 | 0,00 |
| Rendimentos em investimentos não financeiros | 0,00 | 250,00 |
| Outros rendimentos | 17 049,22 | 18 391,85 |
| Total | 22 512,28 | 24 486,92 |

12.14 Outros gastos

A rubrica de "Outros gastos" encontra-se dividida da seguinte forma:

| Descrição | 2016 | 2015 |
|--|-----------------|-----------------|
| Impostos | 245,25 | 1 101,77 |
| Descontos de pronto pagamento concedidos | 0,00 | 0,00 |
| Incobráveis | 0,00 | 0,00 |
| Perdas em inventários | 0,00 | 0,00 |
| Gastos em subsidiárias, associadas e empreendimentos conjuntos | 0,00 | 0,00 |
| Gastos nos restantes investimentos financeiros | 0,23 | 0,00 |
| Gastos em investimentos não financeiros | 0,00 | 0,00 |
| Outros Gastos | 6 852,78 | 2 866,00 |
| Total | 7 098,26 | 3 967,77 |

12.15 Resultados Financeiros

Nos períodos de 2016 e 2015 foram reconhecidos os seguintes gastos e rendimentos relacionados com juros e similares:

| Descrição | 2016 | 2015 |
|--|-----------------|------------------|
| Juros e gastos similares suportados | | |
| Juros suportados | 0,00 | 0,00 |
| Diferenças de câmbio desfavoráveis | 0,00 | 0,00 |
| Outros gastos e perdas de financiamento | 0,00 | 0,00 |
| Total | 0,00 | 0,00 |
| Juros e rendimentos similares obtidos | | |
| Juros obtidos | 9 631,06 | 11 395,81 |
| Dividendos obtidos | 0,00 | 0,00 |
| Outros Rendimentos similares | 0,00 | 0,00 |
| Total | 9 631,06 | 11 395,81 |
| Resultados Financeiros | 9 631,06 | 11 395,81 |

12.16 Acontecimentos após data de Balanço

Não são conhecidos à data quaisquer eventos subsequentes, com impacto significativo nas Demonstrações Financeiras de 31 de dezembro de 2016.

Após o encerramento do período, e até à elaboração do presente anexo, não se registaram outros factos suscetíveis de modificar a situação relevada nas contas.

Silveira, 31 de dezembro de 2016

O CC



A Direção

